

# BlackRock Global Funds - Emerging Markets Local Currency Bond Fund A2

## Morningstar Kategorie™

Anleihen Schwellenländer - lokal

## Morningstar® Benchmark

Morningstar Emerging Markets Government Bond Local Currency GR USD  
(Gültig für den gesamten Bericht)

## Fondsbenchmark

JPM GBI-EM Global Diversified TR USD

## Morningstar Rating™

★★★

### Anlageziel

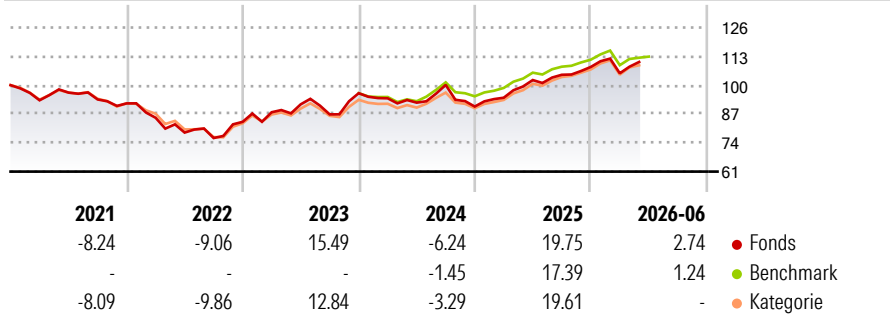
Der Fonds zielt auf einen maximalen Gesamtertrag ab. Der Fonds investiert mindestens 70% seines Gesamtvermögens in auf lokale Währungen lautende festverzinsliche Wertpapiere, die von Regierungen und Behörden von Schwellenländern sowie von Unternehmen, die ihren Sitz in den Schwellenländern haben oder dort den überwiegenden Teil ihrer Wirtschaftstätigkeit ausüben, begeben werden. Es kann das vollständige Spektrum verfügbarer Wertpapiere, einschließlich Wertpapiere ohne Investment-Grade-Rating, eingesetzt werden. Das Währungsrisiko wird flexibel verwaltet.

### Risikokennzahlen

Alpha 3 J.	-0.50	Sharpe Ratio 3 J.	0.24
Beta 3 J.	1.20	Standardabweichung 3 J.	9.87
R <sup>2</sup> 3 J.	95.12	Risiko 3 J.	> 0
Info Ratio 3 J.	-0.07	Risiko 5 J.	> 0
Tracking Error 3 J.	2.70	Risiko 10 J.	> 0

Berechnungsgrundlage Morningstar Emerging Markets Government Bond Local Currency GR USD (wenn zutreffend)

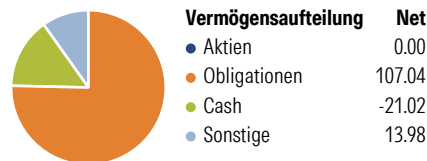
### Rendite (in %)



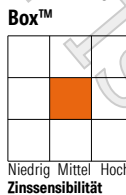
Rollierende Renditen %	Fonds	Bmark	Kat	Quartalsrenditen %	Q1	Q2	Q3	Q4
3 Monate	4.17	3.53	4.62	2026	-2.63	-	-	-
6 Monate	2.67	1.24	2.23	2025	4.41	8.44	2.33	3.36
1 Jahr	7.68	6.85	9.04	2024	-2.39	-2.08	8.69	-9.75
3 Jahre p.a.	6.75	6.97	7.43	2023	5.19	4.05	-4.96	11.02
5 Jahre p.a.	2.87	2.19	2.74	2022	-7.06	-7.83	-3.13	9.59
10 Jahre p.a.	2.07	3.07	2.72					

Daten per 01.07.2026

### Portfolio 31.05.2026



### Anleihen Style



Bonität %	Fonds	Bonität %	Fonds
AAA	3.92	BBB	32.29
AA	5.49	BB	30.22
A	24.35	B	1.90
		Unter B	1.82
		Nicht bewertet	0.00

### Top Positionen

Name	Sektor	%
SWP: OIS 7.240000...	-	5.93
Secretaria Do Tesouro Nacional	-	3.77
Secretaria Do Tesouro Nacional	-	2.66
Poland (Republic of)	-	2.65
Peru (Republic Of)	-	2.20
Mexico (United Mexican States)	-	1.99
Poland (Republic of)	-	1.96
SWP: OIS 2.031200...	-	1.89
South Africa (Republic of)	-	1.73
Poland (Republic of)	-	1.67
% des Vermögens in Top 10 Positionen		26.44
Gesamtanzahl der Aktienpositionen		0
Gesamtanzahl der Obligationenpositionen		225

### Sektorengewichtung Anleihen %

Sektor	Fonds
Staatlich	123.45
Firmen	0.14
Abgesichert	0.00
Öffentlich	0.00
Liquide Mittel	319.70
Derivate	-343.29

Kupon %	Fonds
0 PIK	2.55
0 bis 4	14.93
4 bis 6	21.46
6 bis 8	26.32
8 bis 10	27.80
10 bis 12	0.77
Über 12	6.17

### Laufzeitstruktur %

Laufzeitstruktur	Fonds
1 bis 3	19.96
3 bis 5	22.80
5 bis 7	17.37
7 bis 10	19.40
10 bis 15	9.14
15 bis 20	4.11
20 bis 30	5.81
Über 30	0.00

### Stammdaten

Fondsgesellschaft	BlackRock (Luxembourg) SA	Anteils Fondsvol. (Mio.)	169.11 USD	Einmalanlage	5'000 USD
Telefon	+44 20 77433000	Domizil	Luxemburg	Weitere Anlagen	1'000 USD
Internet	www.blackrock.com	Währung	USD	Total Expense Ratio	-
Aufgagedatum	02.02.2007	UCITS	Ja	Laufende Kosten	1.27%
Fondsmanager	Laurent Delvalay	Ertragsverwendung	Thesaurierend	Performance Gebühr (max.)	-
Manager seit	27.07.2012	ISIN	LU0278470058		
NAV (01.07.2026)	USD 28.45				
Fondsvolumen (Mio.)	1'802.63 USD				

(31.05.2026)

See disclosures for more details

© 2007-2026 Morningstar Switzerland GmbH. Alle Rechte vorbehalten. Morningstar stellt ausschliesslich Produktinformationen zur Verfügung, die weder eine Anlageberatung noch eine Produktempfehlung darstellen. Es gelten die unter www.morningstar.ch erhältlichen Nutzungsbedingungen. Es wird keine Haftung für die Vollständigkeit, inhaltliche Richtigkeit und Aktualität der Informationen übernommen. Die in der Vergangenheit erzielten Erfolge sind keine Garantie für die zukünftige Entwicklung. Die Berechnungen der Wertentwicklung erfolgen ohne Berücksichtigung eines Ausgabeaufschlags bzw. Rücknahmeaufschlags und unter der Annahme der Reinvestition aller Ausschüttungen.