

Amundi Funds - US Equity Fundamental Growth A EUR C

Morningstar Kategorie™

Aktien USA Standardwerte Growth

Morningstar® Benchmark

Morningstar US Large-Mid Cap Broad Growth NR USD
(Gültig für den gesamten Bericht)

Fondsbenchmark

Russell 1000 Growth TR USD

Morningstar Rating™

★★★

Anlageziel

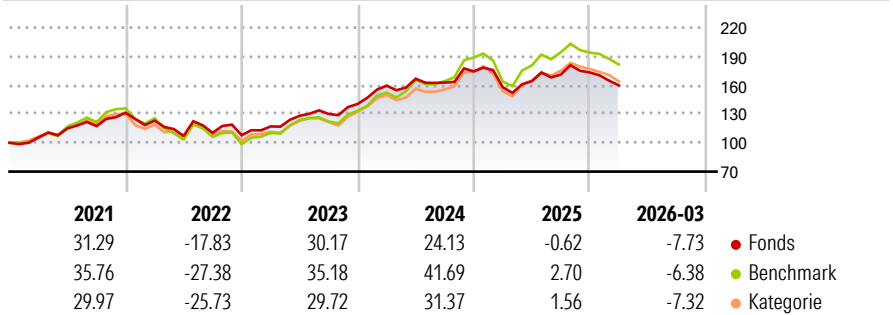
Anlageziel ist mittel- bis langfristiges Kapitalwachstum. Der Fonds investiert mindestens 2/3 seines Vermögens in ein Portfolio aus Aktien und aktiengebundenen Instrumenten, die von Unternehmen emittiert wurden, deren eingetragener Sitz sich in den Vereinigten Staaten von Amerika befindet oder die den überwiegenden Teil ihrer Wirtschaftstätigkeit in den USA ausüben. Der Fonds wendet einen wachstumsorientierten Anlagestil an und ist bemüht, in Unternehmen mit überdurchschnittlichem Potenzial für Ertragswachstum anzulegen.

Risikokennzahlen

Alpha 3 J.	-3.60	Sharpe Ratio 3 J.	0.62
Beta 3 J.	0.80	Standardabweichung 3 J.	13.68
R ² 3 J.	90.96		
Info Ratio 3 J.	-1.45	Risiko 3 J.	< 0
Tracking Error 3 J.	5.01	Risiko 5 J.	< 0
		Risiko 10 J.	< 0

Berechnungsgrundlage Morningstar US Large-Mid Cap Broad Growth NR USD (wenn zutreffend)

Rendite (in %)



Rollierende Renditen %

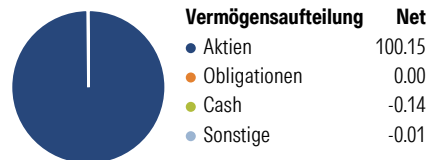
Zeitraum	Fonds	Bmark	Kat
3 Monate	-0.04	5.23	1.95
6 Monate	-4.02	0.08	-1.74
1 Jahr	13.82	28.77	21.98
3 Jahre p.a.	13.72	23.09	18.45
5 Jahre p.a.	9.12	13.10	8.42
10 Jahre p.a.	12.77	16.66	14.23

Daten per 29.04.2026

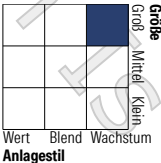
Quartalsrenditen %

Quartal	Q1	Q2	Q3	Q4
2026	-7.73	-	-	-
2025	-9.42	3.96	4.20	1.28
2024	13.57	4.52	-2.37	7.11
2023	8.53	9.40	1.52	7.99
2022	-6.28	-12.96	3.03	-2.23

Portfolio 28.02.2026



Aktien Stylebox

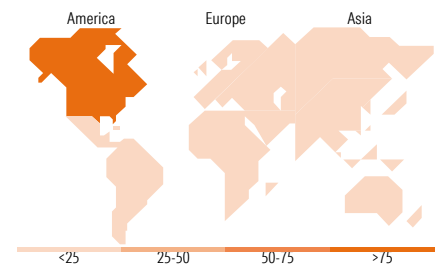


Mkt Cap %

Mkt Cap	Fonds
Sehr Groß	42.45
Groß	40.54
Mittelgroß	15.14
Klein	1.86
Micro	0.00

Ø Marktcap. (Mio.)

Ø Marktcap. (Mio.)	Fonds
Ave Mkt Cap EUR	308'099.09



Top Positionen

Name	Sektor	%
Apple Inc	IT	7.61
Amazon.com Inc	IT	7.01
Microsoft Corp	IT	6.00
Eli Lilly and Co	Pharma	4.75
Amphenol Corp Class A	IT	4.73
ASML Holding NV ADR	IT	4.40
Visa Inc Class A	IT	3.73
Uber Technologies Inc	IT	3.48
Synopsys Inc	IT	3.39
TJX Companies Inc	Retail	3.13
% des Vermögens in Top 10 Positionen		48.24
Gesamtanzahl der Aktienpositionen		37
Gesamtanzahl der Obligationenpositionen		0

Sektorengewichtung Aktien %

Sektor	Fonds
Zyklisch	27.71
Rohstoffe	0.41
Konsumgüter zyklisch	18.45
Finanzdienstleistungen	8.84
Immobilien	-
Sensibel	60.56
Telekommunikation	9.02
Energie	-
Industriewerte	5.93
Technologie	45.60
Defensiv	11.73
Konsumgüter nicht zyklisch	-
Gesundheitswesen	11.73
Versorger	-

Regionale Aufteilung %

Region	Fonds
Amerika	95.61
USA	94.29
Kanada	1.32
Lateinamerika	0.00
EMEA	4.39
Vereinigtes Königreich	0.00
Eurozone	4.39
Europa - ex Euro	0.00
Europa - Schwellenländer	0.00
Afrika	0.00
Mittlerer Osten	0.00
Asien	0.00
Japan	0.00
Australasien	0.00
Asien - Industrieländer	0.00
Asien - Schwellenländer	0.00

Stammdaten

Fondsgesellschaft	Amundi Luxembourg S.A.	Anteils Fondsvol. (Mio.)	430.40 EUR	Einmalanlage	1/1'000 Anteil(e)
Telefon	+352 47 676667	(29.04.2026)		Weitere Anlagen	-
Internet	www.amundi.com	Domizil	Luxemburg	Total Expense Ratio	-
Auflagedatum	12.12.2008	Währung	EUR	Laufende Kosten	1.78%
Fondsmanager	Andrew Acheson	UCITS	Ja	Performance Gebühr (max.)	20.00%
Manager seit	11.07.2008	Ertragsverwendung	Thesaurierend		
NAV (29.04.2026)	EUR 584.29	ISIN	LU1883854199		
Fondsvolumen (Mio.)	2'680.83 EUR				

(28.02.2026)