

CS Investment Funds 2 - UBS (Lux) Global Quality Dividend Equity Fund P acc

Morningstar Kategorie™

Aktien weltweit dividendenorientiert

Morningstar® Benchmark

Morningstar Global Markets High Dividend Yield NR USD
(Gültig für den gesamten Bericht)

Fondsbenchmark

MSCI World NR USD

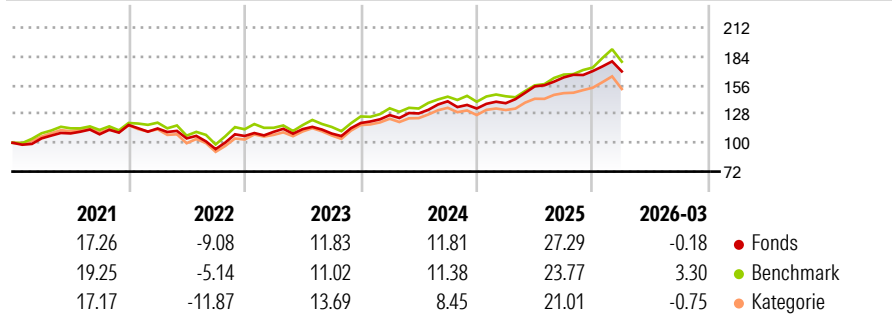
Morningstar Rating™

★★★★

Anlageziel

Der Subfonds investiert weltweit in ein breit diversifiziertes Aktienportfolio, von dem eine überdurchschnittliche Dividendenrendite zu erwarten ist.

Rendite (in %)



Risikokennzahlen

Alpha 3 J.	1.27	Sharpe Ratio 3 J.	0.99
Beta 3 J.	0.81	Standardabweichung 3 J.	10.08
R ² 3 J.	83.44	Risiko 3 J.	Niedrig
Info Ratio 3 J.	-0.16	Risiko 5 J.	Niedrig
Tracking Error 3 J.	4.65	Risiko 10 J.	< 0

Berechnungsgrundlage Morningstar Global Markets High Dividend Yield NR USD (wenn zutreffend)

Rollierende Renditen %

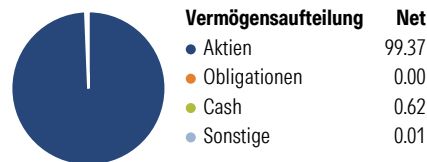
	Fonds	Bmark	Kat
3 Monate	3.87	2.39	0.62
6 Monate	8.06	11.29	6.36
1 Jahr	28.60	29.88	21.05
3 Jahre p.a.	16.87	16.97	13.53
5 Jahre p.a.	11.09	10.64	8.24
10 Jahre p.a.	9.36	10.09	8.92

Daten per 28.04.2026

Quartalsrenditen %

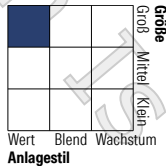
	Q1	Q2	Q3	Q4
2026	-0.18	-	-	-
2025	3.86	11.81	5.67	3.73
2024	6.43	1.27	9.19	-5.00
2023	3.79	2.37	-3.79	9.40
2022	-2.84	-8.50	-9.92	13.54

Portfolio 31.03.2026



Vermögensaufteilung	Net
Aktien	99.37
Obligationen	0.00
Cash	0.62
Sonstige	0.01

Aktien Stylebox

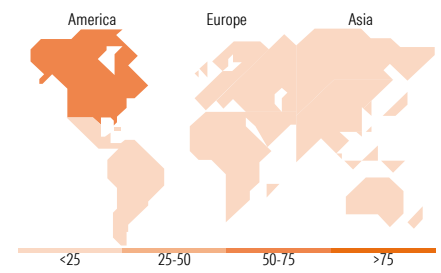


Mkt Cap %

Sehr Groß	19.18
Groß	37.86
Mittelgroß	42.96
Klein	0.00
Micro	0.00

Anlagestil

Ø Marktkap. (Mio.)	Fonds
Ave Mkt Cap USD	62'494.0
	2



Top Positionen

Name	Sektor	%
Novartis AG Registered Shares	Pharma	3.16
Dell Technologies Inc...	IT	3.05
NetApp Inc	IT	3.03
The Hartford Insurance Group...	Versicherung	2.96
The Goldman Sachs Group Inc	Bank	2.86
Lam Research Corp	IT	2.73
eBay Inc	IT	2.69
Williams-Sonoma Inc	Einzelhandel	2.57
Qualcomm Inc	IT	2.55
Johnson Controls...	Industrie	2.51
% des Vermögens in Top 10 Positionen		28.11
Gesamtanzahl der Aktienpositionen		120
Gesamtanzahl der Obligationenpositionen		0

Sektorengewichtung Aktien %

Sektor	Fonds
Zyklisch	35.32
Rohstoffe	2.03
Konsumgüter zyklisch	14.00
Finanzdienstleistungen	19.30
Immobilien	-
Sensibel	49.97
Telekommunikation	8.85
Energie	4.59
Industriewerte	12.56
Technologie	23.98
Defensiv	14.70
Konsumgüter nicht zyklisch	4.43
Gesundheitswesen	7.48
Versorger	2.80

Regionale Aufteilung %

Region	Fonds
Amerika	66.04
USA	62.27
Kanada	3.24
Lateinamerika	0.53
EMEA	22.65
Vereinigtes Königreich	6.08
Eurozone	8.33
Europa - ex Euro	8.23
Europa - Schwellenländer	0.00
Afrika	0.00
Mittlerer Osten	0.00
Asien	11.31
Japan	8.53
Australasien	1.24
Asien - Industrieländer	0.69
Asien - Schwellenländer	0.84

Stammdaten

Fondsgesellschaft	UBS Asset Management (Europe) S.A.	Anteils Fondsvol. (Mio.)	158.87 USD	Einmalanlage	-
Telefon	+352 4 36 16 11	Domizil	Luxemburg	Weitere Anlagen	-
Internet	www.credit-suisse.com	Währung	USD	Total Expense Ratio	1.87%
Auflagedatum	15.04.2010	UCITS	Ja	Laufende Kosten	1.87%
Fondsmanager	Felix Maag Ian Paczek Aude Scheuer	Ertragsverwendung	Thesaurierend	Performance Gebühr (max.)	-
Manager seit	15.04.2010	ISIN	LU0439730457		
NAV (28.04.2026)	USD 35.93				

CS Investment Funds 2 - UBS (Lux) Global Quality Dividend Equity Fund P acc

Fondsvolumen (Mio.)

665.27 USD

(31.03.2026)

This Solution Is in Development