

BNP Paribas Funds Europe Equity Classic Capitalisation

Morningstar Kategorie™

Aktien Europa Standardwerte Blend

Morningstar® Benchmark

Morningstar Developed Europe Target
Market Exposure NR EUR
(Gültig für den gesamten Bericht)

Fondsbenchmark

MSCI Europe NR EUR

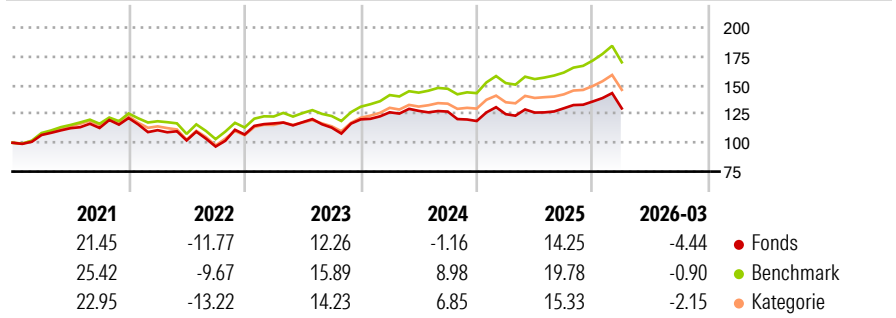
Morningstar Rating™

★★

Anlageziel

Ziel des Fonds ist die mittelfristige Wertsteigerung seiner Vermögenswerte durch Anlagen in Aktien europäischer Gesellschaften mit einer soliden Finanzstruktur und/oder einem Potenzial für Ertragssteigerungen. Obwohl die meisten Aktienwerte des Fonds Komponenten des Index MSCI Europe (NR) (der „Referenzwert“) sein können, nutzt der Anlageverwalter seine breite Ermessensbefugnis in Bezug auf den Referenzwert, um in Unternehmen und Sektoren zu investieren, die nicht im Referenzwert enthalten sind, und so von spezifischen Anlagegelegenheiten zu profitieren. Zunächst wird eine Branchenanalyse durchgeführt, um die strukturellen Eigenschaften der Branche zu beurteilen, in der das jeweilige Unternehmen tätig ist. Der Anlageverwalter wendet die...

Rendite (in %)



Risikokennzahlen

Alpha 3 J.	-7.92	Sharpe Ratio 3 J.	0.11
Beta 3 J.	1.09	Standardabweichung 3 J.	11.61
R ² 3 J.	95.63	Risiko 3 J.	> 0
Info Ratio 3 J.	-3.02	Risiko 5 J.	> 0
Tracking Error 3 J.	2.59	Risiko 10 J.	0

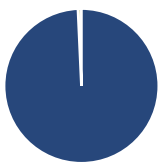
Berechnungsgrundlage Morningstar Developed Europe Target Market Exposure NR EUR (wenn zutreffend)

Rollierende Renditen %	Fonds	Bmark	Kat
3 Monate	-1.75	0.18	-0.24
6 Monate	1.66	6.01	4.60
1 Jahr	10.83	17.68	14.56
3 Jahre p.a.	4.97	11.85	9.80
5 Jahre p.a.	4.44	9.67	7.60
10 Jahre p.a.	5.35	8.70	7.34

Daten per 28.04.2026

Quartalsrenditen %	Q1	Q2	Q3	Q4
2026	-4.44	-	-	-
2025	4.97	1.14	2.92	4.57
2024	5.12	0.99	-0.49	-6.43
2023	8.99	0.91	-3.98	6.30
2022	-8.67	-7.99	-5.22	10.78

Portfolio 28.02.2026



Vermögensaufteilung	Net
• Aktien	99.28
• Obligationen	0.00
• Cash	0.72
• Sonstige	0.00

Aktien Stylebox

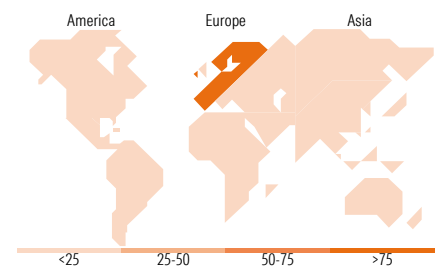
Anlagestil	Wert	Blend	Wachstum
Groß			
Mittel			
Klein			

Mkt Cap %

Sehr Groß	Fonds: 55.59
Groß	37.92
Mittelgroß	6.48
Klein	0.00
Micro	0.00

Ø Marktkap. (Mio.)

Fonds	81'894.8
Ave Mkt Cap EUR	3



Top Positionen

Name	Sektor	%
ASML Holding NV	Technologie	6.36
Banco Santander SA	Banken	4.90
AstraZeneca PLC	Pharmazie	4.76
Schneider Electric SE	Industrie	4.47
Atlas Copco AB Class A	Industrie	3.95
Siemens AG	Industrie	3.72
Intesa Sanpaolo	Banken	3.50
Safran SA	Industrie	3.45
Iberdrola SA	Elektrizität	3.35
Anheuser-Busch InBev SA/NV	Lebensmittel	2.56
% des Vermögens in Top 10 Positionen		41.02
Gesamtanzahl der Aktienpositionen		43
Gesamtanzahl der Obligationenpositionen		0

Sektorengewichtung Aktien %

Zyklisch	Fonds	31.59
• Rohstoffe		3.40
• Konsumgüter zyklisch		4.09
• Finanzdienstleistungen		24.10
• Immobilien		-
Sensibel	43.22	
• Telekommunikation		4.45
• Energie		2.51
• Industriewerte		27.21
• Technologie		9.05
Defensiv	25.19	
• Konsumgüter nicht zyklisch		6.76
• Gesundheitswesen		12.43
• Versorger		6.00

Regionale Aufteilung %

Amerika	1.83
• USA	1.83
• Kanada	0.00
• Lateinamerika	0.00
EMEA	98.17
• Vereinigtes Königreich	17.20
• Eurozone	67.57
• Europa - ex Euro	13.39
• Europa - Schwellenländer	0.00
• Afrika	0.00
• Mittlerer Osten	0.00
Asien	0.00
• Japan	0.00
• Australasien	0.00
• Asien - Industrieländer	0.00
• Asien - Schwellenländer	0.00

Stammdaten

Fondsgesellschaft	BNP Paribas Asset Management Luxembourg	Anteils Fondsvol. (Mio.)	325.26 EUR	Einmalanlage	-
Telefon	+352 2646 3017	Domizil	Luxemburg	Weitere Anlagen	-
Internet	www.bnpparibas-am.com	Währung	EUR	Total Expense Ratio	-
				Laufende Kosten	1.98%

BNP Paribas Funds Europe Equity Classic Capitalisation

Auflagedatum	17.05.2013	UCITS	Ja	Performance Gebühr (max.)	-
Fondsmanager	Valerie Charriere-Pousse	Ertragsverwendung	Thesaurierend		
Manager seit	21.05.2013	ISIN	LU0823399810		
NAV <small>(28.04.2026)</small>	EUR 326.65				
Fondsvolumen (Mio.) <small>(28.02.2026)</small>	500.50 EUR				

This Solution Is in Development