

AB SICAV I-International Health Care Portfolio Class A EUR Acc

Morningstar Kategorie™

Branchen: Gesundheitswesen

Morningstar® Benchmark

Morningstar Global Healthcare NR USD
(Gültig für den gesamten Bericht)

Fondsbenchmark

MSCI World/Health Care NR USD

Morningstar Rating™

★★★★

Anlageziel

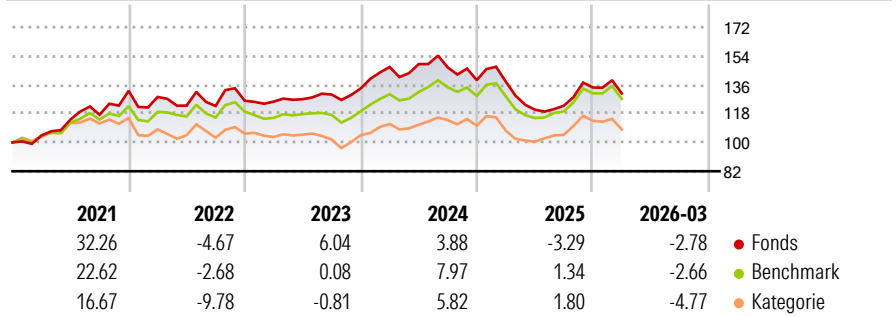
Unter normalen Umständen investiert der Fonds hauptsächlich in Aktien von Unternehmen im Gesundheitssektor und verwandten Branchen. Dabei bevorzugt der Fonds Anlagen in Wertpapiere, die über Potenzial für ein überdurchschnittliches Ertragswachstum verfügen. Zudem kann er in Aktien von Unternehmen weltweit sowie in den Schwellenländern investieren. Im Hinblick auf ein effizientes Portfoliomanagement und die Verringerung potenzieller Risiken kann der Fonds Derivate einsetzen.

Risikokennzahlen

Alpha 3 J.	-1.88	Sharpe Ratio 3 J.	-0.07
Beta 3 J.	1.01	Standardabweichung 3 J.	12.20
R ² 3 J.	94.85	Risiko 3 J.	< 0
Info Ratio 3 J.	-0.66	Risiko 5 J.	0
Tracking Error 3 J.	3.05	Risiko 10 J.	0

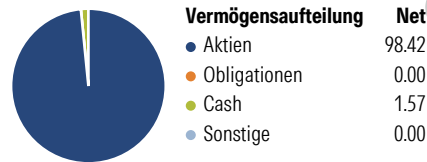
Berechnungsgrundlage Morningstar Global Healthcare NR USD (wenn zutreffend)

Rendite (in %)

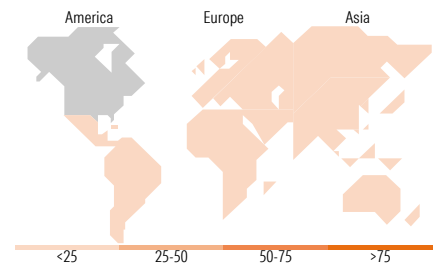


Rollierende Renditen %	Fonds	Bmark	Kat	Quartalsrenditen %	Q1	Q2	Q3	Q4
3 Monate	-5.17	-5.34	-4.98	2026	-2.78	-	-	-
6 Monate	-1.21	-0.71	-0.73	2025	-0.63	-12.68	2.00	9.28
1 Jahr	-1.29	2.93	9.55	2024	10.02	1.23	-1.39	-5.42
3 Jahre p.a.	-0.41	1.50	-0.04	2023	-0.48	1.22	2.29	2.92
5 Jahre p.a.	3.42	3.08	0.62	2022	-2.90	-4.22	-0.16	2.68
10 Jahre p.a.	7.93	6.92	5.73					

Portfolio 31.03.2026



Aktien Stylebox	Mkt Cap %	Fonds
Sehr Groß	39.48	
Groß	33.77	
Mittelgroß	23.52	
Klein	3.23	
Micro	0.00	
Ø Marktcap. (Mio.)		Fonds
Ave Mkt Cap USD		137432.
		50



Top Positionen

Name	Sektor	%
Johnson & Johnson	+	9.86
Eli Lilly and Co	+	9.09
Novartis AG Registered Shares	+	6.04
AstraZeneca PLC	+	6.01
Roche Holding AG Ordinary...	+	5.35
Gilead Sciences Inc	+	4.49
AbbVie Inc	+	4.26
UnitedHealth Group Inc	+	3.94
Intuitive Surgical Inc	+	3.57
Stryker Corp	+	3.57
% des Vermögens in Top 10 Positionen		56.18
Gesamtanzahl der Aktienpositionen		45
Gesamtanzahl der Obligationenpositionen		0

Sektorengewichtung Aktien %	Fonds
Zyklisch	0.00
Rohstoffe	-
Konsumgüter zyklisch	-
Finanzdienstleistungen	-
Immobilien	-
Sensibel	0.00
Telekommunikation	-
Energie	-
Industriewerte	-
Technologie	-
Defensiv	100.00
Konsumgüter nicht zyklisch	-
Gesundheitswesen	100.00
Versorger	-

Regionale Aufteilung %	Fonds
Amerika	74.46
USA	74.46
Kanada	0.00
Lateinamerika	0.00
EMEA	22.54
Vereinigtes Königreich	6.38
Eurozone	1.04
Europa - ex Euro	15.13
Europa - Schwellenländer	0.00
Afrika	0.00
Mittlerer Osten	0.00
Asien	3.00
Japan	2.46
Australasien	0.00
Asien - Industrieländer	0.00
Asien - Schwellenländer	0.54

Stammdaten

Fondsgesellschaft	AllianceBernstein (Luxembourg) S.à r.l.	Anteils Fondsvol. (Mio.)	400.63 USD	Einmalanlage	750 EUR
Telefon	+352 46 39 36 151	Domizil	Luxemburg	Weitere Anlagen	750 EUR
Internet	www.abglobal.com	Währung	EUR	Total Expense Ratio	1.95%
Auflegedatum	04.01.1999	UCITS	Ja	Laufende Kosten	1.96%
Fondsmanager	Vinay Thapar Jane Bleeg	Ertragsverwendung	Thesaurierend	Performance Gebühr (max.)	-
Manager seit	01.04.2013	ISIN	LU0251853072		
NAV (29.04.2026)	EUR 472.39				
Fondsvolumen (Mio.)	4'082.45 USD				

(31.03.2026)