

CS Fund 2 - Credit Suisse (CH) Corporate CHF Bond Fund A

Morningstar Kategorie™

Obligationen Schweiz

Morningstar® Benchmark

Morningstar Switzerland Core Bond GR CHF
(Gültig für den gesamten Bericht)

Fondsbenchmark

SIX SBI Fgn AAA-BBB TR CHF

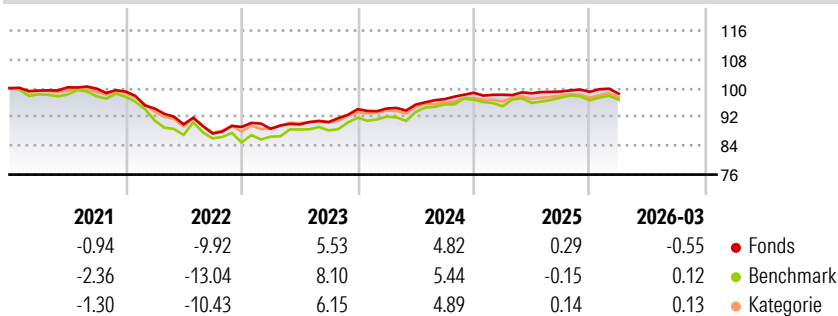
Morningstar Rating™

★★★★

Anlageziel

Das Anlageziel des Fonds ist ein auf lange Sicht angemessener Anlageertrag durch Investition in auf CHF lautende Eurobonds einschliesslich Wandelanleihen (max. 25% des verwalteten Vermögens) aller Bonitätsstufen und Laufzeiten. Die Anlagepolitik ist langfristig auf die Erzielung hoher und regelmässiger Erträge ausgerichtet, wobei kurzzeitige deutliche Kursschwankungen nicht auszuschliessen sind. Der Fonds kann auch in nicht auf CHF lautende festverzinsliche Wertpapiere investieren, wobei jedoch das Währungsrisiko vollständig in CHF abgesichert werden muss.

Rendite (in %)



Risikokennzahlen

Kennzahl	Wert	Standardabweichung	Sharpe Ratio
Alpha 3 J.	1.45	0.42	1.22
Beta 3 J.	0.42	0.42	2.30
R ² 3 J.	45.72	0.00	0.00
Info Ratio 3 J.	-0.10	0.00	0.00
Tracking Error 3 J.	2.63	0.00	> 0

Berechnungsgrundlage Morningstar Switzerland Core Bond GR CHF (wenn zutreffend)

Rollierende Renditen %

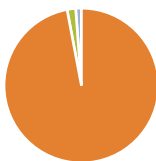
Zeitraum	Fonds	Bmark	Kat
3 Monate	-0.78	-1.28	-1.02
6 Monate	-0.86	-1.82	-1.44
1 Jahr	0.37	-0.14	0.06
3 Jahre p.a.	3.21	3.35	2.58
5 Jahre p.a.	-0.32	-0.39	-0.29
10 Jahre p.a.	0.50	0.00	-0.15

Daten per 28.04.2026

Quartalsrenditen %

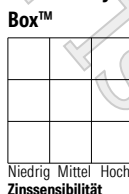
Quartal	Q1	Q2	Q3	Q4
2026	-0.55	-	-	-
2025	-0.54	0.40	0.51	-0.08
2024	0.19	1.14	1.61	1.80
2023	-0.60	1.39	0.73	3.95
2022	-4.74	-4.67	-2.83	2.09

Portfolio 28.02.2026



Vermögensaufteilung	Net
Aktien	0.00
Obligationen	97.01
Cash	1.79
Sonstige	1.19

Anleihen Style



Stil	Fonds
Durchs. Duration (J)	-
Durchs. Restlaufzeit (J)	4.76
Durchschn. Bonität	BB

Bonität %

Bonitätsstufe	Fonds	Bonitätsstufe	Fonds
AAA	1.49	BBB	38.65
AA	4.23	BB	0.00
A	41.16	B	0.00
		Unter B	1.62
		Nicht bewertet	12.85

Top Positionen

Name	Sektor	%
Zurich Insurance Company...	-	2.31
Hypo Vorarlberg Bank AG 1.625%	-	2.27
Hochtief AG 1.5125%	-	2.13
Engie SA 2.49%	-	2.06
Energie Baden-Wuerttemberg...	-	2.05
DZ Bank AG Deutsche...	-	2.03
Santander Consumer Finance...	-	2.02
E.ON SE 2.5025%	-	2.02
ABN AMRO Bank N.V. 2.625%	-	2.01
Nationwide Building Society...	-	1.96
% des Vermögens in Top 10 Positionen		20.87
Gesamtanzahl der Aktienpositionen		1
Gesamtanzahl der Obligationenpositionen		113

Sektorengewichtung Anleihen %

Sektor	Fonds
Staatlich	4.22
Firmen	92.98
Abgesichert	0.98
Öffentlich	0.00
Liquide Mittel	1.81
Derivate	0.00

Kupon %

Kupon	Fonds
0 PIK	0.00
0 bis 4	88.90
4 bis 6	10.02
6 bis 8	1.09
8 bis 10	0.00
10 bis 12	0.00
Über 12	0.00

Laufzeitstruktur %

Laufzeit	Fonds
1 bis 3	15.04
3 bis 5	30.87
5 bis 7	21.81
7 bis 10	14.17
10 bis 15	7.02
15 bis 20	0.52
20 bis 30	8.55
Über 30	0.60

Stammdaten

Fondsgesellschaft	UBS Asset Management Switzerland AG	Anteils Fondsvol. (Mio.)	43.12 CHF	Einmalanlage	-
Telefon	-	Domizil	Schweiz	Weitere Anlagen	-
Internet	-	Währung	CHF	Total Expense Ratio	1.06%
Aufgagedatum	29.06.1984	UCITS	-	Laufende Kosten	1.02%
Fondsmanager	Clemens Rich	Ertragsverwendung	Ausschüttend	Performance Gebühr (max.)	-
Manager seit	15.01.2025	ISIN	CH0002770201		
NAV (28.04.2026)	CHF 111.30				
Fondsvolumen (Mio.)	53.07 CHF				

(28.02.2026)