

# Amundi Funds - Emerging Markets Bond A EUR (C)

## Morningstar Kategorie™

Obligationen Schwellenländer

## Morningstar® Benchmark

Morningstar Emerging Markets Sovereign Bond GR USD  
(Gültig für den gesamten Bericht)

## Fondsbenchmark

5% JPM Cash 1 Month TR EUR, 95% JPM EMBI Global Diversified TR USD

## Morningstar Rating™

★★★

### Anlageziel

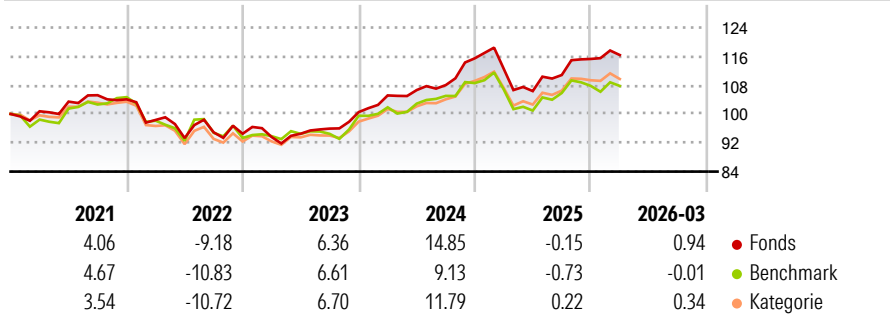
Ziel des Teilfonds ist die Erwirtschaftung eines Kapitalzuwachses auf mittlere bis lange Sicht. Er investiert überwiegend in Anleihen von Ländern, die allgemein als Schwellenmärkte angesehen werden. Der Teilfonds kann in jeder Währung eines Mitgliedsstaates des Internationalen Währungsfonds anlegen, wird aber überwiegend in den Währungen der G8-Mitgliedsstaaten anlegen.

### Risikokennzahlen

Alpha 3 J.	3.08	Sharpe Ratio 3 J.	0.68
Beta 3 J.	0.75	Standardabweichung 3 J.	6.72
R <sup>2</sup> 3 J.	84.86	Risiko 3 J.	< 0
Info Ratio 3 J.	0.97	Risiko 5 J.	< 0
Tracking Error 3 J.	2.94	Risiko 10 J.	0

Berechnungsgrundlage Morningstar Emerging Markets Sovereign Bond GR USD (wenn zutreffend)

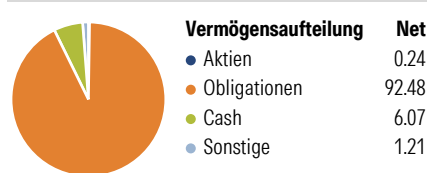
### Rendite (in %)



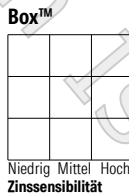
Rollierende Renditen %	Fonds	Bmark	Kat	Quartalsrenditen %	Q1	Q2	Q3	Q4
3 Monate	2.33	2.33	1.89	2026	0.94	-	-	-
6 Monate	3.52	-0.01	2.17	2025	-2.53	-5.49	4.20	4.03
1 Jahr	10.22	6.99	9.43	2024	4.61	1.41	1.29	6.89
3 Jahre p.a.	8.68	5.24	7.83	2023	-0.97	0.98	1.51	4.77
5 Jahre p.a.	3.39	2.24	3.39	2022	-5.50	-5.12	1.72	-0.42
10 Jahre p.a.	3.61	2.82	3.34					

Daten per 29.04.2026

### Portfolio 31.01.2026



### Anleihen Style



Metric	Fonds	Bonität %	Fond s	Bonität %	Fond s
Durchs. Duration (J)	-				
Durchs. Restlaufzeit (J)	-				
Durchschn. Bonität					

### Top Positionen

Name	Sektor	%
Argentina (Republic Of) 0.75%	-	1.85
Amundi Fds EM Corp Bond O...	-	1.36
Argentina (Republic Of) 4.13%	-	1.35
United States Treasury Bills...	-	1.13
Samarco Mineracao SA 9%	-	1.11
Ecuador (Republic Of) 6.9%	-	1.09
Amundi Planet SICAV-SIF Em...	-	1.05
Bahamas (Commonwealth of)...	-	0.95
Petroleos Mexicanos Sa De CV...	-	0.94
Germany (Federal Republic...	-	0.92
% des Vermögens in Top 10 Positionen		11.74
Gesamtanzahl der Aktienpositionen		7
Gesamtanzahl der Obligationenpositionen		307

### Sektorengewichtung Anleihen %

Sektor	Fonds
Staatlich	60.19
Firmen	34.87
Abgesichert	0.00
Öffentlich	0.00
Liquide Mittel	4.96
Derivate	-0.02

### Laufzeitstruktur %

Laufzeit	Fonds
1 bis 3	13.72
3 bis 5	20.71
5 bis 7	16.11
7 bis 10	19.80
10 bis 15	11.48
15 bis 20	3.39
20 bis 30	11.56
Über 30	0.29

### Kupon %

Kupon	Fonds
0 PIK	2.53
0 bis 4	12.94
4 bis 6	27.63
6 bis 8	36.97
8 bis 10	16.95
10 bis 12	2.83
Über 12	0.15

### Stammdaten

Fondsgesellschaft	Amundi Luxembourg S.A.	Anteils Fondsvol. (Mio.)	61.16 EUR	Einmalanlage	1/1'000 Anteil(e)
Telefon	+352 47 676667	(29.04.2026)		Weitere Anlagen	-
Internet	www.amundi.com	Domizil	Luxemburg	Total Expense Ratio	-
Auflegedatum	18.12.2000	Währung	EUR	Laufende Kosten	1.67%
Fondsmanager	Jian Ray	UCITS	Ja	Performance Gebühr (max.)	20.00%
Manager seit	19.09.2016	Ertragsverwendung	Thesaurierend		
NAV (29.04.2026)	EUR 20.60	ISIN	LU1882449801		
Fondsvolumen (Mio.)	3'765.46 EUR				

(31.01.2026)