

BlackRock Global Funds - Sustainable Energy Fund A2

Morningstar Kategorie™

Branchen: Alternative Energien

Morningstar® Benchmark

Morningstar Global Markets Renewable Energy NR USD
(Gültig für den gesamten Bericht)

Fondsbenchmark

MSCI ACWI NR USD

Morningstar Rating™

★★★★

Anlageziel

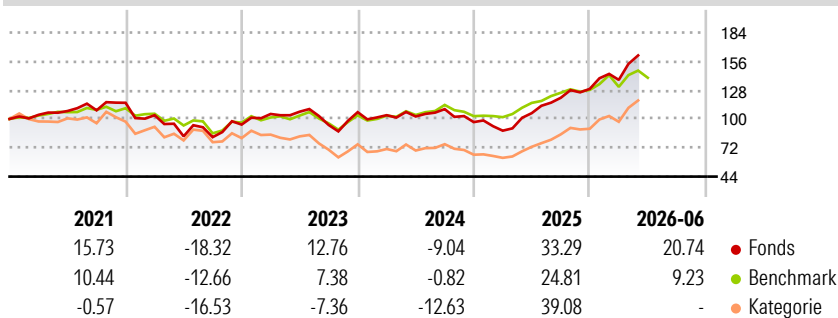
Der Fonds zielt auf maximalen Gesamtertrag ab. Der Fonds investiert hierzu weltweit mindestens 70% seines Gesamtvermögens in Aktienwerte von Unternehmen aus dem New-Energy-Bereich (New-Energy-Unternehmen). New-Energy-Unternehmen sind Unternehmen, die im Geschäftsbereich alternative Energien und Energietechnologien tätig sind; dazu gehören auch die Bereiche Technologie zur Nutzung von erneuerbaren Energien, Entwickler von erneuerbaren Energien, alternative Kraftstoffe, Energieeffizienz sowie Förderung von Energie und Infrastruktur.

Risikokennzahlen

Alpha 3 J.	2.11	Sharpe Ratio 3 J.	0.50
Beta 3 J.	1.15	Standardabweichung 3 J.	19.44
R ² 3 J.	81.24	Risiko 3 J.	< 0
Info Ratio 3 J.	0.31	Risiko 5 J.	< 0
Tracking Error 3 J.	8.74	Risiko 10 J.	Niedrig

Berechnungsgrundlage Morningstar Global Markets Renewable Energy NR USD (wenn zutreffend)

Rendite (in %)

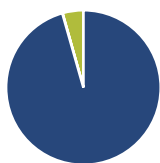


Rollierende Renditen %	Fonds	Bmark	Kat
3 Monate	9.44	6.73	13.52
6 Monate	19.97	9.23	19.68
1 Jahr	45.53	21.13	48.64
3 Jahre p.a.	13.13	10.68	6.99
5 Jahre p.a.	7.49	5.61	0.60
10 Jahre p.a.	12.57	9.90	11.48

Daten per 01.07.2026

Quartalsrenditen %	Q1	Q2	Q3	Q4
2026	6.79	-	-	-
2025	-8.60	19.23	14.13	7.17
2024	-2.74	-1.20	6.98	-11.52
2023	10.92	2.14	-12.08	13.21
2022	-10.42	-19.80	-0.97	14.80

Portfolio 31.05.2026



Vermögensaufteilung	Net
• Aktien	95.59
• Obligationen	0.05
• Cash	4.36
• Sonstige	0.00

Aktien Stylebox

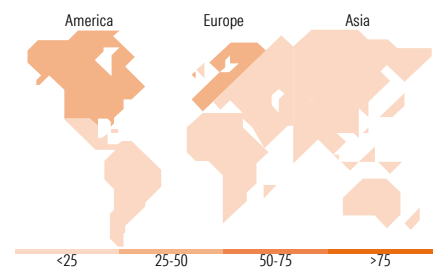
Wert Blend Wachstum
Anlagestil

Mkt Cap %

Sehr Groß	22.40
Groß	32.77
Mittelgroß	35.90
Klein	4.83
Micro	4.10

Ø Marktcap. (Mio.)

Fonds	42'356.7
Ave Mkt Cap USD	2



Top Positionen

Name	Sektor	%
Linde PLC		4.96
Contemporary Amperex...		4.90
NextEra Energy Inc		4.53
First Solar Inc		4.52
Nextpower Inc Class A		4.48
BlackRock ICS USD...	-	4.39
EDP Renewables SA		3.91
National Grid PLC		3.83
Kingspan Group PLC		3.30
TE Connectivity PLC...		3.29
% des Vermögens in Top 10 Positionen		42.11
Gesamtanzahl der Aktienpositionen		45
Gesamtanzahl der Obligationenpositionen		0

Sektorengewichtung Aktien %

Zyklisch	11.06
• Rohstoffe	10.31
• Konsumgüter zyklisch	0.75
• Finanzdienstleistungen	-
• Immobilien	-
Sensibel	66.22
• Telekommunikation	-
• Energie	-
• Industriewerte	39.41
• Technologie	26.81
Defensiv	22.73
• Konsumgüter nicht zyklisch	-
• Gesundheitswesen	-
• Versorger	22.73

Regionale Aufteilung %

Amerika	44.03
• USA	42.12
• Kanada	1.91
• Lateinamerika	0.00
EMEA	43.58
• Vereinigtes Königreich	8.62
• Eurozone	30.67
• Europa - ex Euro	4.29
• Europa - Schwellenländer	0.00
• Afrika	0.00
• Mittlerer Osten	0.00
Asien	12.39
• Japan	1.60
• Australasien	0.00
• Asien - Industrieländer	2.22
• Asien - Schwellenländer	8.57

Stammdaten

Fondsgesellschaft	BlackRock (Luxembourg) SA	Anteils Fondsvol. (Mio.)	2'342.35 USD	Einmalanlage	5'000 USD
Telefon	+44 20 77433000	Domizil	Luxemburg	Weitere Anlagen	1'000 USD
Internet	www.blackrock.com	Währung	USD	Total Expense Ratio	-
Aufgagedatum	06.04.2001	UCITS	Ja	Laufende Kosten	1.97%
Fondsmanager	-	Ertragsverwendung	Thesaurierend	Performance Gebühr (max.)	-
Manager seit	02.11.2015	ISIN	LU0124384867		
NAV (01.07.2026)	USD 24.93				

See disclosures for more details

© 2007-2026 Morningstar Switzerland GmbH. Alle Rechte vorbehalten. Morningstar stellt ausschließlich Produktinformationen zur Verfügung, die weder eine Anlageberatung noch eine Produktempfehlung darstellen. Es gelten die unter www.morningstar.ch erhältlichen Nutzungsbedingungen. Es wird keine Haftung für die Vollständigkeit, inhaltliche Richtigkeit und Aktualität der Informationen übernommen. Die in der Vergangenheit erzielten Erfolge sind keine Garantie für die zukünftige Entwicklung. Die Berechnungen der Wertentwicklung erfolgen ohne Berücksichtigung eines Ausgabeaufschlags bzw. Rücknahmeaufschlags und unter der Annahme der Reinvestition aller Ausschüttungen.

BlackRock Global Funds - Sustainable Energy Fund A2

Fondsvolumen (Mio.)

5'595.74 USD

(31.05.2026)

This Solution Is in Development

[See disclosures for more details](#)

© 2007-2026 Morningstar Switzerland GmbH. Alle Rechte vorbehalten. Morningstar stellt ausschliesslich Produktinformationen zur Verfügung, die weder eine Anlageberatung noch eine Produktempfehlung darstellen. Es gelten die unter www.morningstar.ch erhältlichen Nutzungsbedingungen. Es wird keine Haftung für die Vollständigkeit, inhaltliche Richtigkeit und Aktualität der Informationen übernommen. Die in der Vergangenheit erzielten Erfolge sind keine Garantie für die zukünftige Entwicklung. Die Berechnungen der Wertentwicklung erfolgen ohne Berücksichtigung eines Ausgabeaufschlags bzw. Rücknahmeabschlags und unter der Annahme der Reinvestition aller Ausschüttungen.