

# BlackRock Global Funds - ESG Multi-Asset Fund A2

## Morningstar Kategorie™

Mischfonds EUR ausgewogen - Global

## Morningstar® Benchmark

Morningstar Euro Moderate Global Target Allocation NR EUR  
(Gültig für den gesamten Bericht)

## Fondsbenchmark

25% MSCI World 100% Hdg NR EUR, 50% Bloomberg Global Aggregate TR Hdg EUR, 25% MSCI World NR EUR

## Morningstar Rating™

★★★★

### Anlageziel

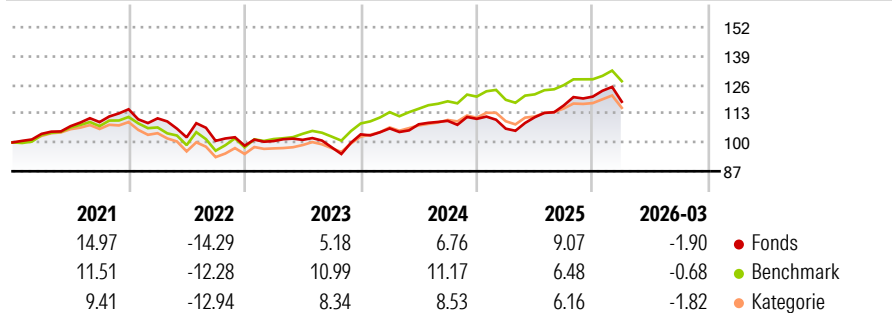
Der Fonds verfolgt eine Vermögensverteilungspolitik, welche auf maximale Gewinne in Euro abzielt. Der Fonds legt weltweit in Aktien und festverzinsliche übertragbare Wertpapiere an. Das Währungsengagement des Fonds kann in Euro abgesichert werden, sofern dies für angemessen erachtet wird. Außerdem wird das Währungsrisiko bei Anlagen für eine Auswahl von festverzinslichen übertragbaren Wertpapieren aus aller Welt mit Hilfe von Absicherungsstrategien (Hedging) flexibel gemanaged, einschließlich wechselseitiger Absicherung (Cross Hedging).

### Risikokennzahlen

Alpha 3 J.	-2.98	Sharpe Ratio 3 J.	0.36
Beta 3 J.	1.18	Standardabweichung 3 J.	7.76
R <sup>2</sup> 3 J.	84.51	ung 3 J.	> 0
Info Ratio 3 J.	-0.72	Risiko 3 J.	> 0
Tracking Error 3 J.	3.25	Risiko 5 J.	0
		Risiko 10 J.	0

Berechnungsgrundlage Morningstar Euro Moderate Global Target Allocation NR EUR (wenn zutreffend)

### Rendite (in %)

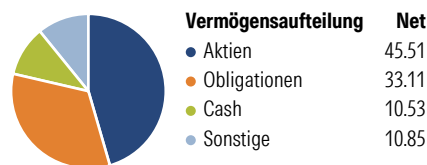


Rollierende Renditen %	Fonds	Bmark	Kat
3 Monate	0.36	1.49	0.63
6 Monate	3.30	2.70	2.38
1 Jahr	17.70	12.58	12.49
3 Jahre p.a.	7.06	9.03	7.97
5 Jahre p.a.	3.47	4.78	3.06
10 Jahre p.a.	5.29	5.49	3.81

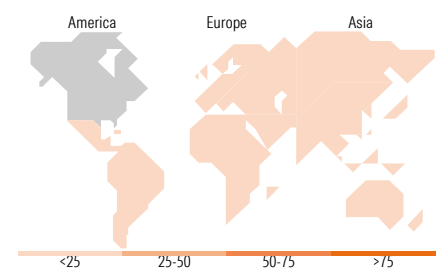
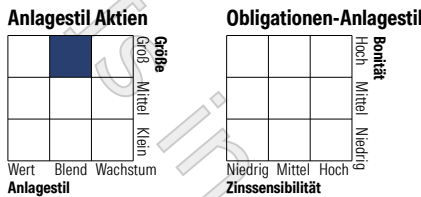
Daten per 29.04.2026

Quartalsrenditen %	Q1	Q2	Q3	Q4
2026	-1.90	-	-	-
2025	-4.00	4.85	4.78	3.41
2024	2.60	1.74	1.45	0.82
2023	2.10	0.56	-3.32	5.96
2022	-3.56	-7.74	-1.53	-2.17

### Portfolio 31.03.2026



### Morningstar Style Box™



### Top Positionen

Name	Sektor	%
iShares Physical Gold ETC	—	2.53
Germany (Federal Republic Of)	—	2.27
NVIDIA Corp	📠	2.02
United States Treasury Notes	—	1.98
Apple Inc	📠	1.94
Schiehallion Fund Ord	—	1.87
United Kingdom of Great...	—	1.67
Microsoft Corp	📠	1.44
Howmet Aerospace Inc	⚙️	1.38
Alphabet Inc Class C	📠	1.35
% des Vermögens in Top 10 Positionen		18.45
Gesamtanzahl der Aktienpositionen		483
Gesamtanzahl der Obligationenpositionen		226

### Sektorengewichtung Aktien %

Sektor	Fonds
🔄 Zyklisch	26.01
📉 Sensibel	62.83
🛡️ Defensiv	11.16

### Sektorengewichtung Anleihen %

Sektor	Fonds
🏛️ Staatlich	31.59
🏢 Firmen	29.33
🏠 Abgesichert	14.59
🏢 Öffentlich	0.44
🏢 Liquide Mittel	23.20
📄 Derivate	0.85

### Regionale Aufteilung %

Region	Fonds
<b>Amerika</b>	<b>74.44</b>
USA	71.96
Kanada	2.32
Lateinamerika	0.16
<b>EMEA</b>	<b>15.99</b>
Vereinigtes Königreich	2.36
Eurozone	9.34
Europa - ex Euro	3.93
Europa - Schwellenländer	0.03
Afrika	0.00
Mittlerer Osten	0.33
<b>Asien</b>	<b>9.57</b>
Japan	6.07
Australasien	0.77
Asien - Industrieländer	0.98
Asien - Schwellenländer	1.75

### Stammdaten

Fondsgesellschaft	BlackRock (Luxembourg) SA	Anteils Fondsvol. (Mio.)	567.14 EUR	Einmalanlage	5'000 EUR
Telefon	+44 20 77433000	Domizil	Luxemburg	Weitere Anlagen	1'000 EUR
Internet	www.blackrock.com	Währung	EUR	Total Expense Ratio	1.55%
Auflagedatum	04.01.1999	UCITS	Ja	Laufende Kosten	1.54%
Fondsmanager	-	Ertragsverwendung	Thesaurierend	Performance Gebühr (max.)	-
Manager seit	01.05.2018	ISIN	LU0093503497		
NAV (29.04.2026)	EUR 22.21				

# BlackRock Global Funds - ESG Multi-Asset Fund A2

Fondsvolumen (Mio.)

2'783.15 EUR

(31.03.2026)

This Solution Is in Development